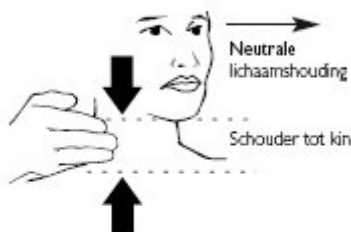


Select en Pedi-Select halskraag

1 Neem de maat van het slachtoffer.

Zet het hoofd in een neutrale of "vooruitkijkende" positie, tenzij dit een contra-indicatie vormt voor uw behandelingsprotocol.

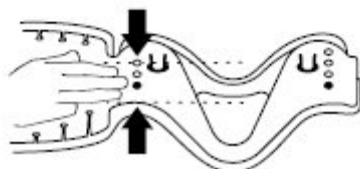


2 Pas de maat van de halskraag aan de lichaamsbouw van het slachtoffer aan.

Select: Kies uit vier volwassen maten.
Pedi-Select: Kies uit drie pediatrische maten.

Van de plasticrand tot de gekleurde opening meten.

Voor beide halskragen geldt dezelfde instelmethode.



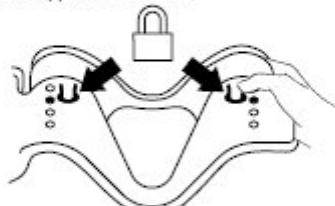
3 Verstel en vergrendel de verstelbare halskraag.

Stel de kinsteun in op de hoogte gemeten in stap 2.



Voor de halskragen Select en Pedi-Select geldt dezelfde meetmethode.

Vergrendel beide kanten door de beide vergrendelippen in te drukken.



4 Vorm de halskraag vóór.



5 Breng de kraag aan terwijl u (manueel) een neutrale hoofdpositie verzekert.



Plaats de kinsteun stevig onder de kin. Stel de maat van de halskraag bij als dit nodig is, en plaats de halskraag dan opnieuw bij het slachtoffer.



Trek de achterkant van de halskraag in strakke pasvorm terwijl u de voorkant in positie houdt. Maak dan de halskraag vast.



Schuif bij een slachtoffer in rugligging de rugplank achter de nek voordat u de kinsteun plaatst.

Belangrijk: Stel de Select/ Pedi-Select halskraag niet bij terwijl het slachtoffer deze draagt.

Opslag: Bewaar de halskraag in vlakke toestand, niet opgevouwen.

Temperatuur limieten bij opslag:
-34 tot 52°C (-30 tot 125°F)

Temperatuur limieten bij gebruik:
-25 tot 43°C (-13 tot 110°F)

BELANGRIJK

Enkel na een passende opleiding kunt u Stifneck producten aanbrengen. In geval van twijfel over een ruggewervelletsel is halsimmobilisatie slechts een deel van het immobilisatiesysteem.

Het is belangrijk dat u slachtoffers goed immobiliseert, zodat u beweging van de wervels voorkomt (volg uw lokaal protocol). Gebruik geen halskraag die niet goed past. Een halskraag die te ruim zit, kan er oorzaak van zijn dat de halswervels van een slachtoffer hyperextenderen; een te kleine halskraag kan onvoldoende stabiliteit verschaffen. Voor baby's, kinderen en kleine personen zijn Stifneck halskragen in speciale maten verkrijgbaar.

WAARSCHUWING

Om een veilig gebruik te verzekeren kijkt u alle informatie in deze gebruikshandleiding na.

GARANTIE

Voor voorwaarden consulteert u de globale garantieverklaring.

www.laerdal.com



Voor éénmalig gebruik



Het product voldoet aan de fundamentele vereisten van Richtlijn 93/42/EEG betreffende medische hulpmiddelen.